

## A BIOGÉN EREDETŰ ILLÉKONY SZERVES VEGYÜLETEK (BVOC) ÉS AZ ÓZON SZEREPE A NÖVÉNYFENOLÓGIÁBAN

Dávid Réka Ágnes, Barcza Zoltán 

ELTE Meteorológiai Tanszék, 1117 Budapest, Pázmány Péter sétány 1/A.

e-mail: rekaagnesdavid@gmail.com, zoltan.barcza@ttk.elte.hu

### Bevezetés

A növényfenológia a szárazföldi vegetáció éves ismétlődő fejlődési fázisaival foglalkozó interdiszciplináris tudományterület. A fenológia fontos szerepet tölt be az ökoszisztémában, befolyásolja a talaj-növény rendszer szénmérlegét, szabályozza a biogeokémiai és biofizikai visszacsatolásokat, illetve magát az éghajlati rendszert is (Richardson et al., 2013). A növényzet fenológiai ciklusa szorosan összefügg az időjárással, leginkább a hőmérsékleten és a csapadékmennyiségen keresztül (Piao et al., 2019; Zhang et al., 2019), de más környezeti változókkal is összefüggésbe hozható (fotoperiódus, téli hőmérséklet, tápanyag-ellátottság).

A növények életfolyamataik révén illékony szerves vegyületeket bocsátanak ki, ezeket együttesen BVOC-nak nevezzük (**b**iogenic **v**olatile **o**rganic **c**ompounds, magyarul biogén eredetű illékony szerves vegyületek). A BVOC-ok egyfajta szabályozó vegyületek, ezekkel kommunikálnak egymás között a növények, szabályozzák a gyümölcsérést és védekeznek a kártevők ellen. Emellett a BVOC-ok a légköri folyamatokban is részt vesznek, befolyásolják a csapadékképződést, a légkörben zajló kémiai folyamatokat, és szerepük van a szén globális körforgásában. A közepes szélességeken a növényzet életciklusa és a BVOC kibocsátás szorosan összefügg, ezért a BVOC kibocsátás a fenológiával együtt értelmezhető.

A globális éghajlatváltozás a növényzet aktív életciklusát is megbolygatja, aminek befolyása van az ökológiai folyamatokra, a mezőgazdaságra, erdőszetre, emberi egészségre és a gazdaságra is. A változó fenológia hatással van a BVOC kibocsátásra, ami az éghajlati rendszerben lévő kölcsönhatások miatt vissza is hathat az időjárásra, és ezen keresztül a fenológiai ciklusra. Emiatt fontos, hogy a BVOC-ok eredetét, éghajlati rendszerben betöltött szerepét megértsük.

Tanulmányunkban áttekintjük a BVOC-ok forrását, szerepüket a Föld rendszerében, azon belül is a bioszférában és a légkörben. Összefoglaljuk a BVOC-ok gáz fázisának a kémiáját, részletezzük az oxidációját a légkörben, a BVOC kibocsátás összefüggését a szén-dioxid- és a troposzférikus ózon koncentrációjával. Majd néhány tanulmány és mérés eredményét ismertetjük, amelyek a földhasználatbeli változás következményeit vizsgálják. Kitérünk az éghajlatváltozás hatására és a várható kölcsönhatásokra, visszacsatolásokra.

Jelen munka abból a célból született meg, hogy legyen egy összefoglaló a BVOC vegyületekről, amelyek több tudományterületen is (levegőkémia és fizika, biológia, ökológia) jelentős szerepet töltenek be; ezt szematikusan az *1. ábra* foglalja össze. Mivel a természetben sincsenek éles határok a tudományágak között, így a cél egy olyan anyag megírása volt, amely igyekszik minél alaposabban összeszedni az ismereteket, különös hangsúlyt fektetve a BVOC-ok szerepére a légkörben.

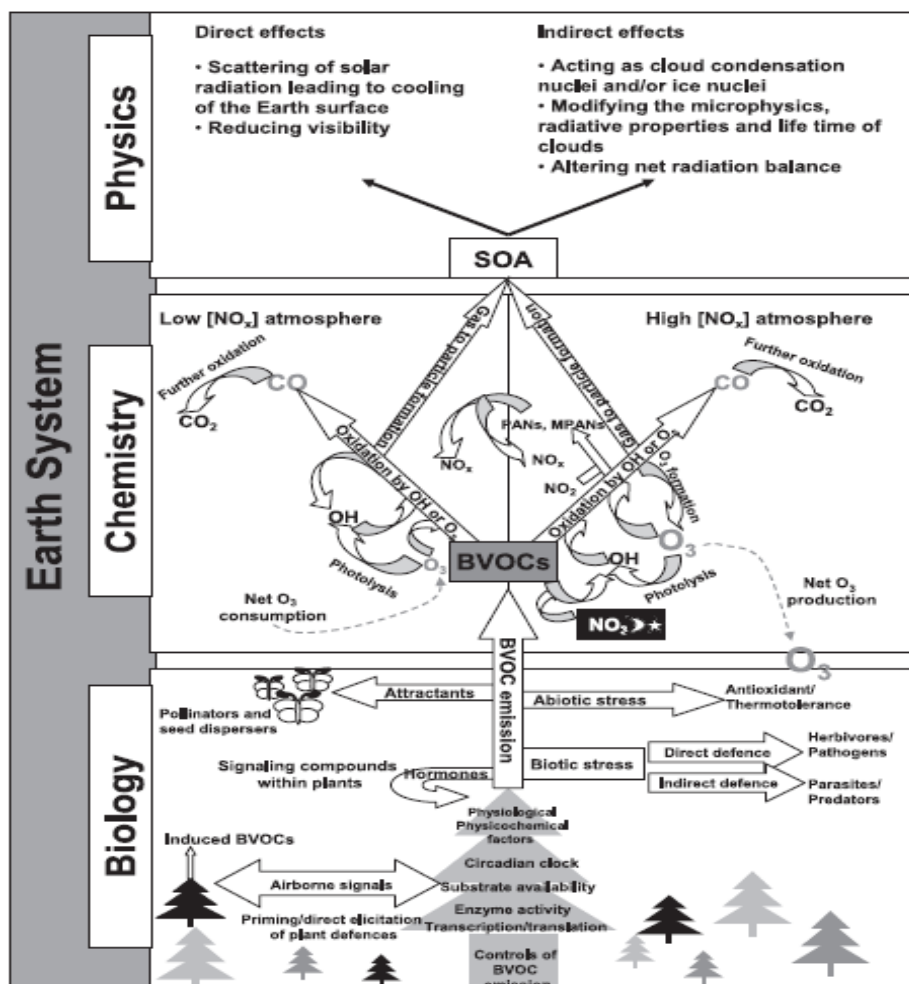
### Általánosan a BVOC-okról

A BVOC a VOC-ok (volatile organic compounds, magyarul illékony szerves vegyületek) egy halmaza. Fontos megemlíteni, hogy az illékony szerves vegyületekbe a metán definíció szerint nem tartozik bele. A VOC-oknak átlagos légköri viszonyok között magas a telítési

gőznyomásuk, nem kondenzálódnak. Ezen vegyületek légköri koncentrációja alacsonyabb a metánnál, habár a kibocsátás nagyjából kétszerese a metánénak, ennek oka, hogy sokkal reaktívabb.

Az illékony szerves vegyületeknek természetes és antropogén eredetű forrásai is vannak. Erdők, füves területek, óceánok és a talaj is bocsát ki VOC-okat, legnagyobb mennyiségben izopréneket. A legnagyobb emberi eredetű forrásai a kőolajfinomítás, a petrolkémia, a fafűtés, a biomassza-, illetve hulladékégetés, a mezőgazdaság és a vegyipar. A teljes VOC kibocsátásnak 10–15%-a antropogén eredetű, ami lokálisan lehet domináns. Telített és telítetlen szénhidrogének oxidációjával nyelődik el<sup>1</sup>.

A természetes eredetű, biogén illékony szerves vegyületeket a növényzet termeli. Szerepük van a növények növekedésében, fejlődésében, reprodukciójában és védelmében is. Ezen túl úgymond „kommunikációs felületként” is működnek a növényzet és a rovarok, illetve egymás között is. Mivel ezeknek a vegyületeknek nagy a reakcióképessége és nagy mennyiségben kerülnek a légkörbe, ezért nagy szerepet játszanak a légkör kémiai összetételének alakításában és fizikai karakterisztikáiban. Az antropogén eredetű változások perturbálják a kölcsönhatásokat és olyan változásokhoz vezethetnek, amelyek következményét nehéz megmondani a földi rendszerre vonatkozóan.



1. ábra: Sematikus ábra, amely összefoglalja a BVOC-ok jelenleg ismert szerepét a Föld rendszerében: biológiai, kémiai és fizikai szempontból. Forrás: Laothawornkitkul et al. (2009).

<sup>1</sup> [http://nimbus.elte.hu/oktatas/oktatasi\\_anyagok/levegokemia/11\\_Szen-vegyuletek.pdf](http://nimbus.elte.hu/oktatas/oktatasi_anyagok/levegokemia/11_Szen-vegyuletek.pdf)

Általánosságban elmondható, hogy a virágok és a gyümölcsök a legsokszínűbb BVOC termelők, az emissziós érték éréskor tetőzik. A legnagyobb mennyiségben viszont a levelek termelik a BVOC-okat. A biotikus és abiotikus stressz változást okozhat a BVOC-ok kibocsátásában. Az, hogy hogyan és miért szintetizálják a növények a BVOC-okat, és mik azoknak a hatása és funkciói, tudományos körökben igen kutatott téma. A levegőkémia a BVOC kibocsátás iránt azért érdeklődik, hogy a légkör összetételének változását és a levegőkémia-éghajlat kapcsolatát vizsgálja.

A tudomány jelenlegi állása szerint a BVOC szintézist elsősorban a gének vezetik, viszont a résztvevő gének kb. 90%-a nem ismert. A BVOC kibocsátás erősen korrelál az enzim aktivitásokkal, továbbá függ a levélhőmérséklettől, a talajnedvességtől, a besugárzástól, a szén-dioxid, illetve ózon koncentrációjától is.

A BVOC-ok kétféle módon kerülnek a légkörbe, az egyik, amikor biokémiai úton szintetizálódnak. A három ilyen fő út: az izoprenoid, a lipoxigenáz és a sikimisav (nevét a japán csillagánizsról kapta) útjai. Ezen kívül növények is bocsátanak ki illékony vegyületeket, mint amilyen az etilén, a formaldehid, az acetone és az acetonaldehid. Utóbbi ismertebb út, az előző erősen kutatott téma (Laothawornkitkul et al., 2009).

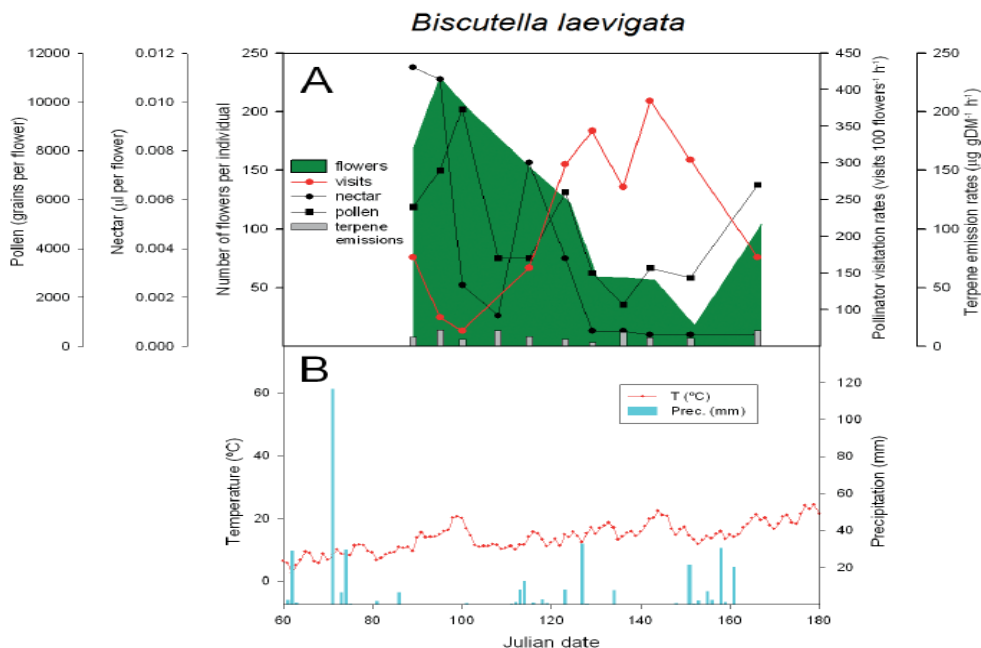
### A BVOC-ok szerepe a Föld rendszerében a bioszférában

A növények érzékelik a levegőben lévő vegyületek jelenlétét, amikre fiziológiai változással reagálnak.

A 20. században floridai farmerek kerozin égetésével érlelték a citrusfélét, ugyanis azt gondolták, hogy a hő segíti az érést. Ám az elektromos fűtésre való áttérés után már nem jött meg a kívánt hatás. 1924-ben Frank E. Denny kimutatta, hogy a kerozin égetése során *etilén* keletkezik, amely mindenfajta gyümölcs érését elősegíti. Az etilén nemcsak a kerozin égetésénél van jelen, hanem pl. a tömjénfüstben is, amit a kínaiak körte érlelésére használtak. Az etilént nemcsak a kerozin és a tömjén füst tartalmazza, hanem minden gyümölcs is (1930-ban mutatták ki). Az etilént a növény mint egy „illatot” érzékeli, és a gyors érés megindításának tekinti. Így lehet, hogy az egyiptomiak módszere is működött, akik érett fügeket hasítottak fel, hogy a többi füge érését gyorsítsák (Chamovitz, 2017).

Az etilén szabadon diffundál a membránon keresztül, egy hatékony szabályozószert a növényekben (Laothawornkitkul et al., 2009). A célja a növény szempontjából valójában az, hogy szabályozza a reakciót a környezeti változásokra, mint pl. a szárazság vagy sérülés. Tulajdonképpen egy önerősítő folyamat, amely ökológiai szempontból azért fontos, mert elősegíti a magok terjedését, ugyanis az érett, illatozó gyümölcsöket megeszik az állatok, azok pedig így terjesztik a gyümölcsök magjait (Chamovitz, 2017). (2011-ig azt sikerült bizonyítani, hogy az etilént tényleg tudják azonosítani a növények.)

A BVOC-oknak a reprodukcióban is van szerepük, oly módon, hogy a virágzást segítik, illatanyagokkal vonzzák a beporzókat, akik az illatok alapján (eltérő BVOC arány) meg tudják különböztetni a fajokat. Farré-Armengol et al. (2015) öt mediterrán fajt vizsgált, abból a szempontból, hogy a beporzókat a szaglószervei által csalogatják-e az általuk kibocsátott BVOC-okkal vagy inkább a „díj” vonzza őket, azaz a nektár és a pollen. A BVOC-oknak olyan szerepe is van, hogy az illatok, főleg a terpenoidok (és színek) alapján a beporzók felismerik a virágokat, tehát a fajt, így „biztosítják a minőséget”. A vizsgált fajokról az derült ki, hogy a virágzás alatt nem nőtt meg szignifikánsan a kibocsátott izopren és oxidált VOC-ok mennyisége. A terpén kibocsátást a környezeti tényezők befolyásolják, leginkább a hőmérséklet és a nedvesség. A 2. ábra az egyik vizsgált virág, a *Biscutela laevigata* eredményeit mutatja, a vizsgált év 2011 volt.



2. ábra: (A) A virágok száma, a nektár és a pollen termelés, terpén kibocsátás és a beporzók látogatása. Az értékek hetente öt mintavételt jelentenek.

(B) Hőmérséklet (°C) és a csapadékösszeg (mm) a vizsgált időszak alatt.

Forrás: Farré-Armengol et al. (2015).

A BVOC-ok további szerepe a bioszférában, hogy védelmet nyújtanak a biotikus stressz ellen, ugyanis néhány illat vonzza, néhány pedig taszítja a rovarokat, tehát a beporzás a reprodukciót segíti, a taszítás pedig a károkozók elleni védelemért szolgál. Néhány BVOC, mint a metil-szalicilát, a metil-jazmonát vagy a terpének a növények közötti kommunikációban vállalnak szerepet a levegő útján terjedve, illetve sejtek között növényeken belül. Ez úgy jöhet létre, hogy ha megsérül a növény, akkor illatanyag szabadul fel, amit érzékel ugyanaz az egyed vagy akár egy másik. Ez olyan kérdéseket vet fel, hogy a növények tudnak-e különbséget tenni a mechanikai kárt okozó biotikus (károkozó) és az abiotikus (pl. erős szél, jégeső) faktorok között, és ha igen, akkor hogyan? Ezt a fajta kommunikációt megértve javítható lenne a fenntartható mezőgazdaság hatékonysága (Laothawornkitkul et al., 2009).

A baktériumok ellen a növény (a korábban már szóba került) metil-szalicilátot (MeSA) (a szalicilsav illékony formája), a rovarok ellen pedig metil-jazmonátot (MeJA) termel. A metil-szalicilát nagyon hasonlít a szalicilsavhoz, amiből az Aspirin készült (acetilszalicilsav elővegyülete), lázcsillapító és fájdalomcsillapító hatása van. A veszély „megérzése” után az egészséges részek reagálnak, pl. elhalt sejtekből gátak jönnek létre (Chamovitz, 2017).

A fotoszintézist az izoprének és a monoterpének olyan károktól védik, amelyeket az átmeneti magas hőmérsékletű időszakok okoznak, amely a fotoszintézis visszaeséséhez vezethet. Magas hőmérsékleten a membránon lyukak keletkeznek és szivárognak, akkor ezt a szivárgást szünteti meg az izoprén, olyan módon, hogy fokozza a hidrofób kölcsönhatást. Ismert tény, hogy az ózon oxidatív hatása ellen is védelmet nyújt, mint antioxidáns (Laothawornkitkul et al., 2009).

## A BVOC-ok szerepe a Föld rendszerében a légkörben

A BVOC fluxust a bioszféra felől a légkör felé nagyon nehéz megbecsülni, jelenlegi becslés szerint ez kb.  $700\text{--}1000 \times 10^{12}$  g C/év (Laothawornkitkul et al., 2009). A BVOC fluxus messze

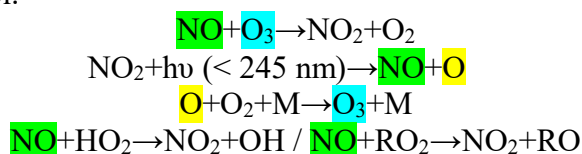
megaladja az antropogén eredetű VOC fluxust (Crutzen et al., 2008). Az izoprének, és a monoterpének jelentik a legnagyobb mennyiséget a BVOC-ok között. Továbbá kiemelkedő a metanol, az aceton és az acetaldehid koncentrációja. A C15-ös szeszkviterpénekéről is gyakran szó esik a növényfenológiában, amikor a BVOC-ok szerepéről beszélünk, ám koncentrációjuk becslése nehéz, mivel alacsony a gőznyomásuk és nagy a reaktivitásuk. Ők egyébként fontos prekursorai a másodlagos természetes aeroszoloknak (SOA = secondary organic aerosol).

#### *A BVOC-ok oxidációja a légkörben*

A BVOC-ok oxidálódnak a légkörben, végső soron szén-dioxiddá és vízzé alakulnak. Oxidálószer lehet az ózon és az OH is. Nedves ülepedéssel kerül ki a légkörből számos olyan részben oxidált köztes termék, amelyek vízben oldódnak. Elsősorban az OH gyökök reagálnak a VOC-okkal, a reakcióban részt vevő OH jöhet a troposzférikus ózon fotolíziséből vagy oxigén atom vízgőzzel való reakciójából, illetve jöhet peroxi gyökökből (RO<sub>2</sub>, R bármilyen szerves vegyület). Éjszaka, amikor az OH koncentráció gyakorlatilag 0, akkor a BVOC oxidációját az NO<sub>3</sub> nitrát gyök veszi át. Mivel az NO<sub>3</sub> napközben a fény segítségével reagál, ezért csak éjszaka nő meg a koncentrációjának a mennyisége. Bár a BVOC-ok oxidációs reakciói nem teljesen ismertek részleteibe menően, viszont egyértelmű, hogy a BVOC oxidációja befolyásolja a troposzféra oxidációs képességét is, illetve más gázok keletkezésének sebességét és mennyiségét is (Laothawornkitkul et al., 2009).

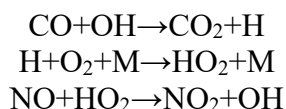
#### *A BVOC-ok gáz fázisának kémiája*

A troposzférikus ózonkoncentráció növekedését eredményezi a BVOC-ok OH-val való reagálása NO<sub>x</sub> jelenlétével:



Tehát a BVOC kibocsátás regionális skálán fontos szempont a fotokémiai szmog kialakulásánál. Továbbá, mivel OH az elsődleges oxidálójuk a metánnak, a vízgőz és a szén-dioxid után a harmadik legfontosabb üvegházgáznak, a BVOC kibocsátás megemelheti a metán tartózkodási idejét a légkörben, ezzel befolyásolva a Föld sugárzási háztartását. A hőmérsékletváltozás pedig visszahat a BVOC kibocsátásra.

Hasonlóan működik szén-monoxiddal is:



A CO ózon nyelőként vagy forrásként is funkcionál NO<sub>x</sub> jelenlététől függően.

A VOC-ok légköri oxidációja NO<sub>x</sub> jelenlétében természetes nitráttá alakulhat, mint amilyen a PAN (peroxiacetil nitrát) vegyületek. A PAN-oknak nagyobb a légköri tartózkodási ideje, mint a NO<sub>x</sub>-oknak, így nagyobb skálán is el tudnak keveredni. Mivel melegebb levegőben bomlik és NO<sub>x</sub> vegyületet hoz létre, így az NO<sub>x</sub> koncentráció egyes területeken anélkül nő, hogy lokális forrása lenne. Ez végső soron ózonzépződéshez vezet<sup>1</sup>.

#### *A BVOC-ok befolyása az aeroszol képződésre*

A BVOC-ok a levegőkémiában nemcsak a gázfázisra vannak hatással, hanem az aeroszolok képződésre is. A POA (primary organic aerosols) a fosszilis üzemanyagok és a biomassza égetéséből származik. A másodlagos aeroszolok, a SOA (secondary organic aerosols) kémiai

úton keletkezik a légkörben. A POA kibocsátás csökken a félig illékony (semivolatile) vegyületek légköri koncentrációjának növekedésével, mert tulajdonképpen hígul (Fierravanti, 2017).

Az, hogy tiszta levegőben a BVOC-ok oxidációja hogyan vezet SOA-hoz még kevésbé ismert, az viszont bizonyos, hogy a BVOC oxidációja során a termékeknek általában alacsonyabb a párányomásuk, mint az elsődleges vegyületeknek, így könnyebben kondenzálódhatnak. Kísérletek és megfigyelések szerint a vegetáció által kibocsátott *terpének* és a szeszkviterpének többségében szignifikáns forrása lehet a SOA-nak (A közelmúltban történt trópusi esőerdők megfigyelése során mégsem volt meg a várt mértékben a SOA.).

Az aeroszokok közvetlenül befolyásolják a klímát a napsugárzás szórásával, közvetett módon pedig nukleációs magként a felhőképződés során (Laothawornkitkul et al., 2009; Fierravanti, 2017).

### A BVOC-ok változó globális környezetben

Fentebb arról volt szó, hogy a BVOC-oknak milyen szerepe van a földi környezetben, a következőkben pedig arról fog szólni az értekezés, hogy a környezeti változások hogyan befolyásolják a BVOC termelést.

Mivel a bioszféra és a légkör is változik, továbbá az antropogén hatások megmutatkoznak, a BVOC kibocsátás is még inkább változni fog, amely különböző kölcsönhatásokat eredményez. Ha megérhető a jövőbeli környezeti változások következtében történő változás a BVOC emisszióban, akkor egyszerűbb lehet előre jelezni a változások nagyságrendjét és annak hatásait.

### A légköri szén-dioxid koncentráció és BVOC kibocsátás

Különböző kutatások szerint a növekvő CO<sub>2</sub> koncentráció különböző hatással volt a BVOC emisszióra, ez azt jelenti, hogy más-más kutatások szerint növekedett, csökkent vagy nem mutatható ki szignifikáns változás (Laothawornkitkul et al., 2009).

Egy bizonyos szintig a növényzet CO<sub>2</sub> felvétele növekszik, de a BVOC kibocsátás is, amely szintén hatással van az éghajlatra. A BVOC-ok légköri tartózkodási ideje rövid, de fontos szerepük van az aeroszokok létrejöttében. Az aeroszokok felhőképződés kapcsán hűtő hatással rendelkeznek. Továbbá az aeroszokok szórják a napsugárzást, ezzel az elosztással a növényzet jobban hozzáfér, így a fotoszintézissel még több CO<sub>2</sub>-ot tud megkötni. A BVOC-ok az ózonnépződést is növelik, illetve a metán tartózkodási idejét, így hozzájárul az üvegházhatáshoz. Az, hogy a BVOC-ok végső soron csökkentik vagy növelik a hőmérsékletet a negatív (növekvő albedó és CO<sub>2</sub> megkötés) és a pozitív (növekvő üvegház-hatás) visszacsatolások súlyától függ (Penuelas et al., 2009).

### A troposzférikus ózon koncentráció és BVOC kibocsátás

Több, mint valószínű, hogy a felszíni O<sub>3</sub> koncentráció változni fog a jövőben. Az ózon már napjainkban is kiemelt regionális légszennyező anyag. Az, hogy az O<sub>3</sub> koncentráció változása hogyan befolyásolja a BVOC termelést (csökken, nő vagy nem változik) fajspecifikus és évszakfüggő (Laothawornkitkul et al., 2009).

A városok arculatában fontos szerepe van az erdősített részeknek. Paradox módon a fák rontanak a levegőminőségen a BVOC kibocsátás által, amely vegyületek a NO<sub>x</sub>-kal troposzférikus ózon, fotokémiai szmog kialakulásához vezet. (lásd: *A BVOC-ok gáz fázisának kémiája c. alfejezet*). Természetesen a városi faültetésnek számos pozitív hatása van: a városi

hősziget effektus csökkentése, a vízmegkötéssel befolyásolja a vízelvezetést, továbbá valamennyi CO<sub>2</sub> megkötés is történik.

Amikor magas a NO<sub>x</sub> koncentráció, akkor egyetlen izoprén molekula több O<sub>3</sub> molekulát képes létrehozni. Városi környezetben az OH reakcióképessége függ a hőmérséklettől, a NO<sub>x</sub> koncentráció szint pedig a városi légszennyezettségtől. A fák BVOC kibocsátása fajspecifikus és a meteorológiai állapotváltozóktól függ (pl. szárazság alatt csökken a monoterpén kibocsátás).

A jövőben még több faültetéssel kell számolni, különösen a fejlődő országokban, így a levegőminőség romlása a nagyvárosokban még nagyobb területeket fog érinteni, ami a városlakók egészségi állapotát befolyásolja, ez pedig az egészségügynek még több kiadást jelent. A levegőkémia dinamikájának jobb megértésével megelőzhető lenne ez a probléma (Fierravanti, 2017).

A magas ózonkoncentráció a növényekben lévő klorofillt csökkenti, így visszaesik a fotoszintézis, ez pedig a CO<sub>2</sub> felvétel csökkenéséhez vezet, ami pedig tovább erősíti a felmelegedést. A troposzférikus ózon a gabonák termelésében akár 30% visszaesést is okozhat (Anav et al., 2018).

Az erdők ózonfelvétele több meteorológiai állapotváltozóval és speciális függvénnyel becsülhető a fenológiai ciklus kezdetén. Ez a függvény a legtöbb esetben szélesség és topográfia alapú modellen alapszik. Anav et al. (2018) két műholdas adatsort használt fel, hogy 2011-re hatféle módszert vizsgáljon Európára, amelyek nagy különbségeket eredményeztek. Érdekes módon az összes módszer hasonló térbeli mintázatot mutat az erdők ózonfelvételéről, azonban nagyságában különbség van köztük, ami 25%-ot is elérhet. A cikk eredményei azt mutatják, hogy az ózon fluxus több figyelmet érdemel a fenológiai modellekben.

### **Változás a földhasználatban (tanulmányok, mérések eredményei)**

A Föld felszínén bekövetkező változások nemcsak a klímaváltozás következményei, hanem az ember hatása is az urbanizáció, a mezőgazdaság és az iparosodás által. Mivel az elsődleges BVOC kibocsátók nem a fűfélék és a gabonák, hanem az erdők, az erdőirtás következtében csökken a BVOC kibocsátás (Laohawornkitkul et al., 2009).

A BVOC összetétel és kibocsátás környezet- és növény-specifikus, az erdőket szélesebb körben tanulmányozták már, mint a termőföldeket (Bachy et al., 2016).

A bioüzemanyag egyre elterjedtebb a világon, különösen Európában, ami nagyobb mennyiségű kibocsátott BVOC koncentrációhoz vezet, ez pedig a levegőminőséget befolyásolja.

Jelenleg a világ nagy részén, különös tekintettel a trópusokra, a legnagyobb földhasználat változásban fellépő tényező az energianövények termesztése. Európában törekvések vannak arra, hogy a biomasszát, mint megújuló energiaforrást hasznosítsák. Eltekintve a közvetlen biomassza égetéstől, a biogáz erjesztése a legfontosabb út ezen a vonalon, jelenleg leginkább alapanyagként a kukoricát részesítik előnyben (Wiß et al., 2017).

Wiß et al. (2017) cikke a BVOC kibocsátás megváltozásokat vizsgálta északkelet-németországi kukoricaföld fölött a környezeti tényezők, a fenológiai ciklusok és a növény állapotának függvényében.

A kutatás során az derült ki, hogy a kukoricatáblák BVOC kibocsátását nagy mértékben a hőmérséklet és a sugárzás határozza meg. Az évszakos változás a monoterpén és a szeszkviterpén kibocsátásban, a szubsztrátok elérhetősége a bioszintézishez, a fehérjeszint és az enzimaktivitás is érintve van. Míg a molekuláris biokémiát érinti az időjárás, addig a nagy terpén kibocsátás virágzás idején és más BVOC-ok érzékenysége nagy sugárzás esetén a gyümölcserés fázisában nem magyarázható az évszakos fejlődéssel. A terpén kibocsátás

különösen virágzás idején történik, míg a nem terpén vegyületeket nem tudták összefüggésbe hozni a fenológiai ciklussal, viszont a pillanatnyi időjárási helyzettel magyarázható.

Kukorica vonatkozásában (ami globálisan a második, C4-sek közül pedig a legfontosabb gabona a világon) az első átfogó tanulmány Bachy et al. (2016) munkája volt. Mivel ilyen mérésekből hiány van, nagy a bizonytalanság a kukorica BVOC kibocsátás becslésekben. Bachy et al. (2016) tanulmánya ökoszisztéma szinten méri eddy kovariancia módszerrel a BVOC fluxust Belgiumban. A mérés 2012-ben történt, a műtrágyázás időszakát kivették belőle. Egészen pontosan diszjunkt eddy kovariancia tömeg szkenelési technikát alkalmaztak (disjunct eddy covariance by mass scanning (DEC-MS) technique). Ez a módszer a vertikális szélkomponens és a BVOC keverési arányának a kovariációját származtatja (Bachy et al., 2016).

Az eddy kovariancia (EC) módszerhez a vertikális szélesség fluktuációját és a nyomgázok koncentrációját szükséges megmérni nagy időbeli felbontással. Hagyományosan ezt anemométerek és gáz mérőműszerekkel teszik meg, amelyek gyors válaszidőre és magas adatmintavételi frekvenciára képesek annak érdekében, hogy a nagy és alacsony frekvenciát is tartalmazzák, azaz hogy elég hosszú legyen az átlagolási időszak. Ez általában 0,1 s szokott lenni, viszont ilyen rövid válaszidővel nem érhető el könnyen folytonos idősor. Egy lehetséges módja annak, hogy a követelményt csökkenteni lehessen, az a diszjunkt eddy kovariancia módszer (DEC) alkalmazása. Ennél a módszernél a teljes folytonos koncentrációnak és a szél adatsornak csak egy részhalmaza van használva a fluxus meghatározására. Így a csökkentett mintaelem szám nem folytonos mintavételt tesz lehetővé, amely lehetőséget ad a lassabb nyomgázok megfigyelésére vagy több vegyület mérésére ugyanazzal a műszerrel. Tehát, amikor az eddy kovariancia mérésnél  $\Delta$  mintavételezési idő jóval hosszabb, mint a rendszer válaszideje, akkor DEC-ről beszélünk. Sima EC mérésnél  $\Delta=0,1$  s (10 Hz), ez fél órára 18000 mért értéket jelent. DEC-nél  $\Delta=1-30$  s, ami fél órára 70–1800 mintát jelent. A módszer modellszimulációkkal és kísérletekkel is validálva lett. Nincsen benne szisztematikus hiba, de az alacsonyabb mintaelem szám növeli a random bizonytalanságot a mért fluxusokban.

DEC-MS esetén  $\Delta=1-10$  s, ez a módszer alkalmas folytonos minták vételezésére, amely többféle gázra is alkalmazható, viszont csak a különböző tömegek egymás utáni észlelése lehetséges, így minden egyes vegyület diszkrét időszorként van mérve (Rinne & Ammann, 2012).

Bachy et al. (2016) a kukorica növekedési időszakát a BBCH skála alapján (Biologische Bundesanstalt, Bundessortenamt and Chemical industry) öt fenofázisra különítették el: (G) csírázás, (L) levélbomlás, (S) szárhosszabbodás és levélfelület fejlődése, (R1) virágzat kialakulása, virágzás és gabona megjelenése (R2) gabonaérés.

A mérés során leginkább metanolt és ecetsavat mértek ki, utóbbi leginkább a növekedési időszakban volt jelen. Ezek a kicserélődések kétirányúak voltak. Mérték még acetaldehidet, acetont és más oxidált VOC-okat is, ahol a terpének, a benzol és a toluol kicserélődések bár kicsik voltak, de jelentősek. Meglepő módon a BVOC kicserélődések a csupasz talaj és a fejlett növényzet esetén is ugyanolyan nagyságúak voltak, ami arra mutat, hogy a talaj a mezőgazdaság egyik fő BVOC tározója. Számszerűsítve, a mért BVOC kibocsátás alacsonyabb volt, mint amit a jelenlegi modellek használnak C4-es növényekre, különösen terpénekre. Nagy az eltérés a BVOC kibocsátásokban, a SEF-et (standard emission factor) regionálisan eltérőnek kéne venni.

A talaj fontos szerepet játszik az ökoszisztéma BVOC kicserélődési folyamataiban, amit figyelembe kéne venni a modellekben is. Továbbá jobban meg kéne ismerni a mezőgazdasági talajok és a légkör közötti kicserélődéseket annak érdekében, hogy a kicserélődési folyamatok miért csökkennek a kukorica növekedési időszakában. Ahhoz, hogy a jövőbeli éghajlatot modellezni lehessen, szükséges az éghajlati komponensek és azok



kölcsönhatásainak megértése. Az egyik ilyen komponens a VOC vegyületek. A cikk arra figyelmezteti a modellezőket, hogy különböző régiókon nagy eltérések vannak a kukoricatáblák BVOC kibocsátásában, nem extrapolálhatók a régiók, egyik nem reprezentatív a másikra nézve. Szükséges a BVOC-ok (különösen az oxidált VOC-ok) és a növényzet és a légkör közötti kicserélődési folyamatok jobb megismerése, annak érdekében, hogy fény derüljön a nagy BVOC koncentráció különbségek okára és hogy hogyan viselkednek sztenderd kondíciók mellett a modellekben, hogy fel lehessen skálázni (Bachy et al., 2016).

A korábbiakban a bioüzemanyagról és a kukorica, repce vagy energiafüfű iránti kereslet növekedéséről volt szó és ennek kapcsán a BVOC kibocsátásról. Am szót érdemel, hogy ezen növények alkalmazása, mint megújuló energiaforrás környezetvédelmi szempontból nem biztos, hogy tényleg előnyös, ugyanis a felszín alatti szennyeződések, további üvegházgázok kibocsátást és a biodiverzitás csökkenését okozza (Wiß et al., 2017).

A Nobel-díjas Crutzen 2008-as cikkében ír a bioüzemanyagokról (mint amilyen a biodízel a repceből vagy a bioetanol a búzából). Ha a bioüzemanyagok termesztéséhez köthető extra  $N_2O$  kibocsátásának  $CO_2$  ekvivalens értékét nézzük, és ezt összehasonlítva a fosszilis tüzelőanyagokból származó  $CO_2$  kibocsátás „megtakarításával”, amit a bioüzemanyagok használatából nyerünk, akkor a bioüzemanyag termelése során, attól függően, hogy a növényzet a műtrágyákból milyen hatékonysággal veszik fel a nitrogént, a  $N_2O$  kibocsátás által a felmelegedés hasonló vagy még nagyobb mértékű lesz, mint a ezáltal a  $CO_2$  kibocsátás csökkenésének a hűtő hatása.

A  $N_2O$  átlagos légköri tartózkodási ideje kb. 100–150 év, átlagos melegedési potenciálja (GWP) 296-szor nagyobb, mint a  $CO_2$ -nak. A GWP-t a gázok üvegházhatásának számszerűsítésére használják. Azonos tömegű szén-dioxidhoz képest határozzák meg az értékét, meghatározott időintervallumra (ez általában 100 év). A nitrogéntartalmú műtrágyázás – ami az energianövények termesztéséhez különösen fontos – a  $N_2O$  kibocsátás növekedését eredményezi (Crutzen et al., 2008).

### **Globális felmelegedés és a BVOC kibocsátás, kölcsönhatások és visszacsatolások**

A hőmérséklet emelkedése közvetlenül fogja érinteni a növényzet aktív növekedési időszakát. A BVOC kibocsátás erősen hőmérsékletfüggő, mivel magasabb hőmérsékletek kémiai reakciókat indukálnak, ugyanis növeli a sejtek közötti diffúziót és az illékony vegyületek gőznyomását. A globális hőmérséklet 2–3 °C-kal való emelkedése 25–45%-os BVOC emisszió növekedést eredményezne.

A felmelegedés közvetetten is befolyásolhatja a BVOC termelést, ugyanis megváltozhatnak a fajok jellemzői. A várható melegedéssel nagyobb lesz a BVOC kibocsátás. Az erős hőmérséklet-függés miatt, a megnövekedett BVOC mennyiség csökkenti az OH koncentrációt, ami a troposzférikus metán és CO nyelője, így további melegedés várható (Laothawornkitkul et al., 2009).

A tavaszi levélbontás után csökkenő albedó tovább melegíti a felszínt, amely különösen azokra a területekre nézve veszélyes, amelyek nagy albedóval rendelkeznek (pl. a hóval borított területek), ezek pedig térbeli skálán akár száz–ezer kilométerre is lehetnek (Penuelas et al., 2009).

A növekvő izoprén kibocsátásnak is kettős hatása lehet a magasabb hőmérsékletekre:  $NO_x$ -szel szennyezett levegőben  $O_3$  keletkezést von maga után, míg a megnövekedett  $O_3$  koncentráció növénykárosodáshoz vezet, így csökken az izoprén kibocsátás.

Az éghajlatváltozás kapcsán a szárazság egyre gyakoribbá válik bizonyos területeken, amely a folyamatok nem megfelelő működéséhez vezet, és emiatt a BVOC-ok kibocsátására is stressz hatásként mutatkozik meg (Penuelas et al., 2009). A csapadék mennyiségében és területi eloszlásában is változás várható az IPCC modellfuttatásai alapján. Súlyos, tartós

vízhiány hervadáshoz, illetve idő előtti szárazodáshoz, és a fotoszintézis visszaeséséhez vezet (Laothawornkitkul et al., 2009). Valójában a korábbra tolódó és elhúzódó vegetációs időszak fokozott evapotranszpirációt okozhat, amely fokozza a hőhullámokat Európában és a talajnedvesség csökkenésével jár együtt. A talaj nedvességtartalmának kimerítése csökkenti a párolgás általi hűtést, ezáltal növekszik a felszíni hőmérséklet és valószínűsíthetően csökken a nyári csapadékmennyiség.

Korábbi fejezetekben a BVOC-ok, mint a növényzet direkt és indirekt védekező mechanizmusai bemutatásra kerültek. Környezeti változás eredményeképpen az emissziójuk megváltozása során ezek a mechanizmusok is megváltozhatnak vagy semmissé válhatnak. A CO<sub>2</sub> koncentráció növekedés megzavarhatja a BVOC termelést, így gyengítve a növények védekezését a növényevők és a paraziták ellen.

Az egyszerűsített modellek megfontolt kidolgozást igényelnek, hiszen a legtöbb BVOC a növényzet biotikus és abiotikus stressz elleni védelemét szolgálja. Valószínűsíthető, hogy a BVOC-oknak más szerepe is van a növényekben, így a megváltozott BVOC kibocsátás más stresszekre is máshogy reagál, amely további változást okozhat globálisan. Ilyen pl. a csapadék mennyiségének és területi eloszlásának változása, a biomassza, növényfajok földrajzi újraeloszlása, az aktív növekedési időszak hosszának megváltozása vagy a kórokozók inváziója (Ghimire et al., 2017; Laothawornkitkul et al., 2009).

A jelenlegi modellek nem megfelelően reprezentálják ezeket a kölcsönhatásokat, visszacsatolásokat, részben azért, mert a globális felmelegedés kombinált hatásai más környezeti hatásokkal együtt a BVOC kibocsátásra nem mindig egyértelmű (Laothawornkitkul et al., 2009). Az, hogy a hosszabb aktív fenológiai időszak gyengíteni vagy erősíteni fogja-e a globális melegedést a vízellátottságtól és a regionális karakteristikáktól függ (Penuelas et al., 2009).

## Összefoglalás

Ez a tanulmány azért jött létre, hogy egy összefoglalást nyújtson a biogén eredetű illékony szerves vegyületekről, és valamennyire lehetővé tegye az átjárást a különböző tudományterületek között, hiszen a BVOC-oknak a légkörben legalább annyira jelentős szerepe van, mint a bioszférában. A bioszféra és a légkör közötti kapcsolat fontos a fenológiai ciklusban, ezen rendszerek és a közöttük lévő kölcsönhatások ismerete egyre inkább szükséges, különös tekintettel az éghajlatváltozásra. Pontosabb megismerése lehetővé teszi a fenológia modellezésének pontosítását, ami pedig a légköri szenciklusban beálló változások nyomon követését teszi lehetővé, így pontosabb előrejelzést lehet készíteni, mind hosszabb skálán az éghajlatra, mind rövidebb időtávra, az időjárás vonatkozásában.

A BVOC-ok szoros kapcsolatban állnak a troposzférikus ózon képződésével, így szerepet játszanak a városi levegőminőség alakításában is. Mivel ezeket a vegyületeket a növényzet bocsátja ki, így még inkább igény van a részletesebb megismerésükre, ugyanis az egyre inkább növekvő élelmiszerigény miatt a mezőgazdaság kapcsán egyre nagyobb változás áll be a földhasználatban. Nemcsak a mezőgazdaság, hanem az energiaipar is hatással van a légköri BVOC koncentrációra, hiszen sokan a fosszilis üzemanyagok alternatívájaként tekintenek a bioüzemanyagra, aminek az alapját szolgáló növények termesztése során központi téma a BVOC kibocsátás.

## Hivatkozások

Anav, A., Liu, Q., Marco, A.D., Proietti, C., Savi, F., Paoletti, E., Piao, S., 2018: The role of plant phenology in stomatal ozone flux modeling. *Global Chang Biology*, 14.  
<https://doi.org/10.1111/gcb.13823>

- Bachy, A., Aubinet, M., Schoon, N., Amelynck, C., Bodson, B., Moureaux, C., Heinesch, B., 2016: Are BVOC exchanges in agricultural ecosystems overestimated? Insights from fluxes measured in a maize field over a whole growing season. *Atmospheric Chemistry and Physics*, 16: 5343–5356. <https://doi.org/10.5194/acp-16-5343-2016>
- Chamovitz, D., 2017: What a plant knows. A Field Guide to the Senses. Park kiadó, ISBN 978-963-355-460-9
- Crutzen, P.J., Mosier, A.R., Smith, K.A., Winiwarter, W., 2008: N<sub>2</sub>O release from agro-biofuel production negates global warming reduction by replacing fossil fuels. *Atmospheric Chemistry and Physics*, 8: 389–395. <https://doi.org/10.5194/acp-8-389-2008>
- Farré-Armengol, G., Filella, I., Llusia, J., Penuelas, J., 2015: Relationships among floral VOC emissions, floral rewards and visits of pollinators in five plant species of a Mediterranean shrubland 10. *Plant Ecology and Evolution*, 148(1): 90–99. <https://doi.org/10.5091/plecevo.2015.963>
- Fierravanti, A., 2017: Eligible reference cities in relation to BVOC-derived O<sub>3</sub> pollution 8. *Urban Forestry & Urban Greening*, 28: 73–80. <https://doi.org/10.1016/j.ufug.2017.09.012>
- Ghimire, R.P., Kivimäenpää, M., Kasurinen, A., Häikiö, E., Holopainen, T., Holopainen, J.K., 2017: Herbivore-induced BVOC emissions of Scots pine under warming, elevated ozone and increased nitrogen availability in an open-field exposure. *Agricultural and Forest Meteorology*, 242: 21–32. <https://doi.org/10.1016/j.agrformet.2017.04.008>
- Laothawornkitkul, J., Taylor, J.E., Paul, N.D., Hewitt, C.N., 2009: Biogenic volatile organic compounds in the Earth system: Tansley review. *New Phytologist*, 183: 27–51. <https://doi.org/10.1111/j.1469-8137.2009.02859.x>
- Penuelas, J., Rutishauser, T., Filella, I., 2009. Phenology Feedbacks on Climate Change. *Science*, 324: 887–888. <https://doi.org/10.1126/science.1173004>
- Piao, S., Liu, Q., Chen, A., Janssens, I.A., Fu, Y., Dai, J., Liu, L., Lian, X., Shen, M., Zhu, X., 2019: Plant phenology and global climate change: Current progresses and challenges. *Global Change Biology*, 14619. <https://doi.org/10.1111/gcb.14619>
- Richardson, A.D., Keenan, T.F., Migliavacca, M., Ryu, Y., Sonnentag, O., Toomey, M., 2013: Climate change, phenology, and phenological control of vegetation feedbacks to the climate system. *Agricultural and Forest Meteorology*, 169: 156–173. <https://doi.org/10.1016/j.agrformet.2012.09.012>
- Rinne, J., Ammann, C., 2012: Disjunct Eddy Covariance Method. In: Aubinet M., Vesala T., Papale D. (eds) *Eddy Covariance*. Springer Atmospheric Sciences. Springer, Dordrecht. pp. 291–307. [https://doi.org/10.1007/978-94-007-2351-1\\_10](https://doi.org/10.1007/978-94-007-2351-1_10)
- Wiß, F., Ghirardo, A., Schnitzler, J-P., Nendel, C., Augustin, J., Hoffman, M., Grote, R., 2017: Net ecosystem fluxes and composition of biogenic volatile organic compounds over a maize field–interaction of meteorology and phenological stages, *Global Change Biology Bioenergy*, 183: 27–51. <https://doi.org/10.1111/gcbb.12454>
- Zhang, L., Lei, H., Shen, H., Cong, Z., Yang, D., Liu, T., 2019. Evaluating the Representation of Vegetation Phenology in the Community Land Model 4.5 in a Temperate Grassland. *Journal of Geophysical Research: Biogeosciences*, Journal of Geophysical Research: Biogeosciences, 124, 187–210. <https://doi.org/10.1029/2018JG004866>

## ORCID

Barcza Z.  <https://orcid.org/0000-0002-1278-0636>